

FICHA TÉCNICA

Nombre comercial:
ROBLE EUROPEO


 **Espesor:**
0.6mm


 **Nombre botánico:**
Quercus robur


 **Origen:**
Europa

 **Corte:**
Flama



 **Formatos de venta:**
Chapa m2
Lienzo 1.25X2.50m
Sustrato contrachapado
1.22X2.44m

 **Aplicaciones comunes:**
Paneles arquitectónicos
Carpintería decorativa
Gabinetes
Mobiliario en general

 **Descripción:**
El duramen del Roble Europeo es de color marrón claro a más oscuro. Distintos patrones de catedral con una textura gruesa. Cuando se corta, la chapa de madera queda recta y sin escamas.